


**JARDINE LLOYD THOMPSON VALENCIA & IRAGORRI
CORREDORES DE SEGUROS S. A.**

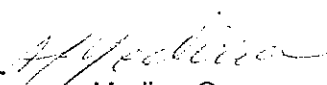
BALANCES GENERALES


(Cifras expresadas en miles de pesos colombianos)

		<u>31 de diciembre de</u>	
<u>Activos</u>	<u>Notas</u>	<u>2010</u>	<u>2009</u>
Efectivo	3	2,613,496	2,538,615
Cuentas por cobrar, neto	4	4,659,191	3,241,041
Equipo, neto	5	855,952	719,108
Otros activos	6	2,343,659	2,942,099
Valorizaciones		210,543	226,481
Total activos		10,682,841	9,667,344
<u>Pasivos y patrimonio de los Accionistas</u>			
Pasivos			
Cuentas por pagar	7	1,859,796	1,498,323
Otros pasivos	8	584,730	768,427
Pasivos estimados y provisiones	9	87,298	71,253
Total pasivos		2,531,824	2,338,003
Patrimonio de los Accionistas			
Capital social	10	1,030,900	1,030,900
Reservas		2,747,973	3,048,656
Revalorización del patrimonio		1,028,969	1,123,987
Utilidades acumuladas		3,132,632	1,899,317
Valorizaciones		210,543	226,481
Total patrimonio de los Accionistas		8,151,017	7,329,341
Total pasivos y patrimonio de los Accionistas		10,682,841	9,667,344
Cuentas de orden			
Deudoras	11	72,054,829	51,760,638
Acreedoras	11	43,455,967	46,138,107

Las notas adjuntas son parte integral de los estados financieros.


Jorge Camargo Cuellar
Representante Legal


Alba Leonor Medina Guacaneme
Contadora
Tarjeta Profesional No. 44793-T


Jelvert Iván Torres Galindo
Revisor Fiscal
Tarjeta Profesional No. 102483-T
(Ver informe adjunto)


**JARDINE LLOYD THOMPSON VALENCIA & IRAGORRI
CORREDORES DE SEGUROS S. A.**


ESTADOS DE RESULTADOS


(Cifras expresadas en miles de pesos colombianos)

		Año terminado en 31 de diciembre de	
	<u>Notas</u>	<u>2010</u>	<u>2009</u>
Ingresos operacionales			
Comisiones	12	26,320,022	22,777,495
Rendimientos financieros y otros		30,050	46,848
Diferencia en cambio		<u>8,715</u>	<u>-</u>
Total ingresos operacionales		26,358,787	22,824,343
Gastos operacionales	13	<u>(21,847,380)</u>	<u>(20,283,829)</u>
Utilidad operacional		4,511,407	2,540,514
Ingresos y egresos no operacionales, neto	14	<u>391,673</u>	<u>559,005</u>
Utilidad antes de impuesto sobre la renta		4,903,080	3,099,519
Provisión para impuesto sobre la renta	15	<u>(1,770,448)</u>	<u>(1,200,202)</u>
Utilidad neta del año		<u>3,132,632</u>	<u>1,899,317</u>
Utilidad neta por acción (expresada en pesos colombianos)		<u>3,038.74</u>	<u>1,842.39</u>

Las notas adjuntas son parte integral de los estados financieros.


Jorge Camargo Cuellar
Representante Legal


Alba Leonor Medina Guacaneme
Contadora
Tarjeta Profesional No. 44793-T


Jelvert Iván Torres Galindo
Revisor Fiscal
Tarjeta Profesional No. 102483-T
(Ver Informe adjunto)

JARDINE LLOYD THOMPSON VALENCIA & IRAGORRI CORREDORES DE SEGUROS S. A.

ESTADOS DE CAMBIOS EN EL PATRIMONIO DE LOS ACCIONISTAS

POR LOS AÑOS TERMINADOS EL 31 DE DICIEMBRE DE 2010 Y 2009

(Cifras expresadas en miles de pesos colombianos)

	Capital social	Reserva legal	Reserva capital de trabajo	Total reservas	Revalorización del patrimonio	Utilidades acumuladas	Valorizaciones	Total patrimonio
Saldos al 31 de diciembre de 2008	1,030,900	626,524	3,198,686	3,825,210	1,219,005	1,224,267	281,247	7,580,629
Apropiación para reserva a capital de trabajo	-	-	1,224,267	1,224,267	-	(1,224,267)	-	-
Liberación de reservas	-	-	(2,000,821)	(2,000,821)	-	2,000,821	-	-
Distribución de utilidades en efectivo	-	-	-	-	-	(2,000,821)	-	(2,000,821)
Pago del Impuesto al patrimonio	-	-	-	-	(95,018)	-	-	(95,018)
Valorizaciones	-	-	-	-	-	-	(54,766)	(54,766)
Utilidad neta del año	-	-	-	-	-	1,899,317	-	1,899,317
Saldos al 31 de diciembre de 2009	1,030,900	626,524	2,422,132	3,048,656	1,123,987	1,899,317	226,481	7,329,341
Apropiación para reserva a capital de Trabajo	-	-	1,899,317	1,899,317	-	(1,899,317)	-	-
Liberación de reservas	-	-	(2,200,000)	(2,200,000)	-	2,200,000	-	(2,200,000)
Distribución de utilidades en efectivo	-	-	-	-	-	(2,200,000)	-	(95,018)
Pago del Impuesto al patrimonio	-	-	-	-	(95,018)	-	-	(95,018)
Valorizaciones	-	-	-	-	-	-	(15,938)	(15,938)
Utilidad neta del año	-	-	-	-	-	3,132,632	-	3,132,632
Saldos al 31 de diciembre de 2010	1,030,900	626,524	2,121,449	2,747,973	1,028,969	3,132,632	210,543	8,151,017

Las notas adjuntas son parte integral de los estados financieros.

Jorge Camargo Cuellar
Representante Legal

Alba Leonor Medina Guacaneme
Contadora


Jelweff Ivan Torres Galindo
Revisor Fiscal
Tarjeta Profesional No. 102483-T
(Ver informe adjunto)


JARDINE LLOYD THOMPSON VALENCIA & IRAGORRI
CORREDORES DE SEGUROS S. A.


ESTADOS DE FLUJOS DE EFECTIVO
(Cifras expresadas en miles de pesos colombianos)

	Año terminado en <u>31 de diciembre de</u>	
	<u>2010</u>	<u>2009</u>
Flujos de efectivo de las actividades de operación		
Utilidad neta del año	3,132,632	1,899,317
Ajustes para conciliar la utilidad neta y operaciones		
Depreciación	222,549	211,303
Amortización	539,315	563,097
Provisión cuentas por cobrar	191,840	334,718
Reintegro de provisión cuentas por cobrar	(316,451)	(542,849)
Utilidad en venta o retiro de activos	(50)	(500)
Pérdida en venta ó retiro de activos	<u>892</u>	<u>8,728</u>
	3,770,727	2,473,814
Cambios en activos y pasivos de operación		
(Aumento) disminución en cuentas por cobrar	(1,293,539)	857,448
(Disminución) aumento en otros activos	59,125	(267,253)
(Disminución) aumento en cuentas por pagar	361,473	(285,546)
(Aumento) disminución en otros pasivos	(183,697)	107,930
(Aumento) disminución en pasivos estimados y provisiones	16,045	9,837
Pago impuesto al patrimonio	<u>(95,018)</u>	<u>(95,018)</u>
Efectivo neto provisto por las actividades de operación	<u>2,635,116</u>	<u>2,801,212</u>
Flujos de efectivo de las actividades de inversión		
Aumento en equipo	(360,285)	(211,437)
Producto de la venta de equipo	<u>50</u>	<u>500</u>
Efectivo neto utilizado en las actividades de inversión	<u>(360,235)</u>	<u>(210,937)</u>
Flujos de efectivo de las actividades de financiación		
Pago de dividendos	(2,200,000)	(2,000,821)
Efectivo neto utilizado en las actividades de financiación	<u>(2,200,000)</u>	<u>(2,000,821)</u>
Aumento neto en el efectivo	74,881	589,454
Efectivo disponible al inicio del año	<u>2,538,615</u>	<u>1,949,161</u>
Efectivo disponible al final del año	<u>2,613,496</u>	<u>2,538,615</u>

Las notas adjuntas son parte integral de los estados financieros,


Jorge Camargo Cuellar
Representante Legal


Alba Leonor Medina Guacaneme
Contadora
Tarjeta Profesional No, 44793-T


Jelvert Iván Torres Galindo
Revisor Fiscal
Tarjeta Profesional No, 102483-T
(Ver informe adjunto)

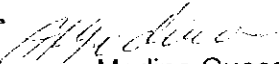
**JARDINE LLOYD THOMPSON VALENCIA & IRAGORRI
CORREDORES DE SEGUROS S. A.**


ESTADOS DE CAMBIOS EN LA SITUACIÓN FINANCIERA
(Cifras expresadas en miles de pesos colombianos)

	Año terminado en 31 de diciembre de	
	2010	2009
Fondos provistos	3,132,632	1,899,317
Utilidad neta del año		
Más (menos) cargos (créditos) a resultados que no afectaron el capital de trabajo:		
Depreciación	222,549	211,303
Amortizaciones	539,315	563,097
Provisión cuentas por cobrar	191,840	334,718
Reintegro de provisión cuentas por cobrar	(316,451)	(542,849)
Utilidad en venta o retiro de activos	(50)	(500)
Pérdida en venta o retiro de activos	892	8,728
Capital de trabajo provisto por las operaciones	3,770,727	2,473,814
Producto de la venta de equipo	50	500
Total fondos provistos	3,770,777	2,474,314
Fondos utilizados		
Adquisición de equipo	(360,285)	(211,437)
Pago de dividendos en efectivo	(2,200,000)	(2,000,821)
Pago impuesto al Patrimonio	(95,018)	(95,018)
Total fondos utilizados	(2,655,303)	(2,307,276)
Aumento en el capital de trabajo	1,115,474	167,038
Cambios en los componentes del capital de trabajo		
Disponible	74,881	589,454
Cuentas por cobrar	1,293,539	(857,448)
Otros activos	(59,125)	267,253
Cuentas por pagar	(361,473)	285,546
Otros pasivos	183,699	(107,930)
Pasivos estimados y provisiones	(16,045)	(9,837)
Aumento en el capital de trabajo	1,115,474	167,038

Las notas adjuntas son parte integral de los estados financieros.


Jorge Camargo Cuellar
Representante Legal


Alba Leonor Medina Guacaneme
Contadora
Tarjeta Profesional No. 44793-T


Jelvert Iván Torres Galindo
Revisor Fiscal
Tarjeta Profesional No. 102483-T
(Ver informe adjunto)